

ОТЧЕТ О ФИНАНСОВЫХ РЕЗУЛЬТАТАХ ДЕЯТЕЛЬНОСТИ УЧРЕЖДЕНИЯ

на 1 января 2022 г.

Учреждение Муниципальное автономное общеобразовательное учреждение средняя общеобразовательная школа № 6 Невьянского городского округа

Обособленное подразделение Невьянский городской округ

Учредитель Управление образования НГО

Наименование органа, осуществляющего полномочия учредителя

Периодичность: годовая

Единица измерения: руб.

Форма по ОКУД	0503721
Дата	01.01.2022
по ОКПО	36279377
ИНН	6682015336
по ОКТМО	65714000
по ОКПО	02116161
ИНН	
Глава по БК	
по ОКЕИ	383

КОДЫ	
Форма по ОКУД	0503721
Дата	01.01.2022
по ОКПО	36279377
ИНН	6682015336
по ОКТМО	65714000
по ОКПО	02116161
ИНН	
Глава по БК	
по ОКЕИ	383



Наименование показателя	Код строки	Код аналитики	Деятельность с целевыми средствами	Деятельность по государственному заданию	Приносящая доход деятельность	Итого
1	2	3	4	5	6	7
Доходы (стр. 030+стр. 040+стр. 050+стр. 060+стр. 070+стр. 090+стр. 100+стр. 110)	010	100	10 674 613,46	81 364 101,89	136 038,50	92 174 753,85
<i>Доходы от собственности</i>	030	120	-	-	-	-
в том числе:						
<i>Доходы от оказания платных услуг (работ), компенсаций затрат</i>	040	130	-	81 493 750,00	136 038,50	81 629 788,50
в том числе:						
Доходы от оказания платных услуг (работ)		131	-	81 493 750,00	136 038,50	81 629 788,50
<i>Штрафы, пени, неустойки, возмещения ущерба</i>	050	140	-	-	-	-
в том числе:						
<i>Безвозмездные поступления текущего характера от бюджетов</i>	060	150	10 674 613,46	-	-	10 674 613,46
в том числе:						
Поступления текущего характера бюджетным и автономным учреждениям от сектора государственного управления		152	10 674 613,46	-	-	10 674 613,46
<i>Безвозмездные поступления капитального характера от бюджетов</i>	070	160	-	-	-	-
в том числе:						
<i>Доходы от операций с активами</i>	090	170	-	-146 509,00	-	-146 509,00
в том числе:						
Доходы от выбытия активов		172	-	9 200 747,89	-	9 200 747,89
Доходы от оценки активов и обязательств		176	-	-9 347 256,89	-	-9 347 256,89

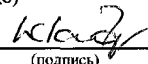
Наименование показателя	Код строки	Код аналитики	Деятельность с целевыми средствами	Деятельность по государственному заданию	Приносящая доход деятельность	Итого
1	2	3	4	5	6	7
<i>Прочие доходы</i>	100	180	-	-	-	-
в том числе						
<i>Безвозмездные не денежные поступления в сектор государственного управления</i>	110	190	-	16 860,89	-	16 860,89
в том числе						
Безвозмездные неденежные поступления текущего характера от сектора государственного управления и организаций государственного сектора		191	-	11 160,89	-	11 160,89
Безвозмездные неденежные поступления капитального характера от сектора государственного управления и организаций государственного сектора		195	-	5 700,00	-	5 700,00
Расходы (стр. 160+стр. 170+стр. 190+стр. 210+стр. 230+стр. 240+стр. 250+стр. 260+стр. 270)	150	200	10 735 105,99	92 938 315,17	136 038,50	103 809 459,66
<i>Оплата труда и начисления на выплаты по оплате труда</i>	160	210	2 470 193,31	44 746 760,38	-	47 216 953,69
в том числе						
Заработная плата		211	1 897 229,86	34 383 184,65	-	36 280 414,51
Начисления на выплаты по оплате труда		213	572 963,45	10 363 575,73	-	10 936 539,18
<i>Оплата работ, услуг</i>	170	220	8 036 666,50	13 898 187,72	79 120,50	22 013 974,72
в том числе						
Услуги связи		221	-	01 / 14,24	-	01 / 14,24
Коммунальные услуги		223	-	5 636 167,35	-	5 636 167,35
Работы, услуги по содержанию имущества		225	-	5 061 515,07	-	5 061 515,07
Прочие работы, услуги		226	8 036 666,50	3 138 791,06	79 120,50	11 254 578,06
<i>Обслуживание долговых обязательств</i>	190	230	-	-	-	-
в том числе						
<i>Безвозмездные перечисления текущего характера организациям</i>	210	240	-	-	-	-
в том числе						
<i>Безвозмездные перечисления бюджетам</i>	230	250	-	-	-	-
в том числе						
<i>Социальное обеспечение</i>	240	260	-	188 287,80	-	188 287,80
в том числе						
Социальные пособия и компенсации персоналу в денежной форме		266	-	188 287,80	-	188 287,80
<i>Расходы по операциям с активами</i>	250	270	228 246,18	18 669 485,27	56 918,00	18 954 649,45
в том числе						
Амортизация		271	-	16 817 929,90	-	16 817 929,90
Расходование материальных запасов		272	228 246,18	1 851 555,37	56 918,00	2 136 719,55
<i>Безвозмездные перечисления капитального характера организациям</i>	260	280	-	-	-	-
в том числе						

Наименование показателя	Код строки	Код аналитики	Деятельность с целевыми средствами	Деятельность по государственному заданию	Приносящая доход деятельность	Итого
1	2	3	4	5	6	7
<i>Прочие расходы</i>	270	290	-	15 435 594,00	-	15 435 594,00
в том числе:						
Налоги, пошлины и сборы		291	-	15 435 594,00	-	15 435 594,00
Чистый операционный результат (стр. 301–стр. 302); (стр. 310+стр. 410)	300		-60 492,53	-11 574 213,28	-	-11 634 705,81
<i>Операционный результат до налогообложения (стр. 010–стр. 150)</i>	301		-60 492,53	-11 574 213,28	-	-11 634 705,81
<i>Налог на прибыль</i>	302		-	-	-	-
Операции с нефинансовыми активами (стр. 320+стр. 330+стр. 350+стр. 360+стр. 370+стр. 380+стр. 390+стр. 400)	310		-215 303,18	-23 784 908,00	-	-24 000 211,18
<i>Чистое поступление основных средств</i>	320		-	-13 906 882,02	-	-13 906 882,02
в том числе:						
увеличение стоимости основных средств	321	310	-	2 911 047,88	-	2 911 047,88
уменьшение стоимости основных средств	322	41X	-	16 817 929,90	-	16 817 929,90
<i>Чистое поступление непроизведенных активов</i>	350		-	-9 347 256,89	-	-9 347 256,89
уменьшение стоимости непроизведенных активов	352	43X	-	9 347 256,89	-	9 347 256,89
<i>Чистое поступление материальных запасов</i>	360		-137 558,18	-715 341,09	-	-852 899,27
в том числе:						
увеличение стоимости материальных запасов	361	340	90 688,00	1 334 764,28	56 918,00	1 482 370,28
из них:						
Увеличение стоимости материальных запасов для целей капитальных вложений		347	-	78 550,00	-	78 550,00
уменьшение стоимости материальных запасов	362	440	228 246,18	2 050 105,37	56 918,00	2 335 269,55
из них:						
Уменьшение стоимости материальных запасов для целей капитальных вложений		447	-	198 550,00	-	198 550,00
<i>Чистое поступление прав пользования</i>	370		-	74 100,00	-	74 100,00
в том числе:						
увеличение стоимости прав пользования	371	35X	-	74 100,00	-	74 100,00

Наименование показателя	Код строки	Код аналитики	Деятельность с целевыми средствами	Деятельность по государственному заданию	Приносящая доход деятельность	Итого
1	2	3	4	5	6	7
в том числе: увеличение затрат	391	x	-	68 188 017,21	136 038,50	68 324 055,71
уменьшение затрат	392	x	-	68 188 017,21	136 038,50	68 324 055,71
<i>Чистое изменение расходов будущих периодов</i>	400	x	-77 745,00	110 472,00	-	32 727,00
Операции с финансовыми активами и обязательствами (стр. 420–стр. 510)	410		154 810,65	12 210 694,72	-	12 365 505,37
Операции с финансовыми активами (стр. 430+стр. 440+стр. 450+стр. 460+стр. 470+стр. 480)	420		11 318 689,80	24 575 269,26	-	35 893 959,06
<i>Чистое поступление денежных средств и их эквивалентов</i>	430		3 045 989,80	1 701 292,76	-	4 747 282,56
в том числе: поступление денежных средств и их эквивалентов	431	510	13 821 856,26	81 652 583,17	136 390,50	95 610 829,93
выбытие денежных средств и их эквивалентов	432	610	10 775 866,46	79 951 290,41	136 390,50	90 863 547,37
<i>Чистое увеличение дебиторской задолженности</i>	480		8 272 700,00	22 873 976,50	-	31 146 676,50
в том числе: увеличение дебиторской задолженности	481	560	45 721 400,38	111 025 734,41	152 597,25	156 899 732,04
уменьшение дебиторской задолженности	482	660	37 448 700,38	88 151 757,91	152 597,25	125 753 055,54

Наименование показателя	Код строки	Код аналитики	Деятельность с целевыми средствами	Деятельность по государственному заданию	Приносящая доход деятельность	Итого
1	2	3	4	5	6	7
Операции с обязательствами (стр. 520+стр. 530+стр. 540+стр. 550+стр. 560)	510		11 163 879,15	12 364 574,54	-	23 528 453,69
<i>Чистое увеличение прочей кредиторской задолженности</i>	540		3 045 989,80	-1 740 429,67	-	1 305 560,13
<i>в том числе:</i>						
<i>увеличение прочей кредиторской задолженности</i>	541	730	14 021 038,69	82 929 252,38	136 038,50	97 086 329,57
<i>уменьшение прочей кредиторской задолженности</i>	542	830	10 975 048,89	84 669 682,05	136 038,50	95 780 769,44
<i>Чистое изменение доходов будущих периодов</i>	550	x	8 272 700,00	13 697 000,00	-	21 969 700,00
<i>Чистое изменение резервов предстоящих расходов</i>	560	x	-154 810,65	408 004,21	-	253 193,56

и.о. Директора  **Ермаков И.С.** (расшифровка подписи)
 Главный бухгалтер  **Шадрина Л.А.** (расшифровка подписи)
 (наименование, ОГРН, ИНН, КПП, местонахождение)
МАОУ СОШ № 6 (расшифровка подписи)
г. Невьянска (расшифровка подписи)
Централизованная бухгалтерия (расшифровка подписи)
 Руководитель (Уполномоченное лицо) _____ (должность) _____ (подпись) _____ (расшифровка подписи)

Исполнитель **Главный бухгалтер** (должность)  (подпись) **Шадрина Л.А.** (расшифровка подписи) **8(34356)4-56-50** (телефон, e-mail)

01.01.2022

**ДОКУМЕНТ ПОДПИСАН
ЭЛЕКТРОННОЙ ПОДПИСЬЮ**

СВЕДЕНИЯ О СЕРТИФИКАТЕ ЭП

Сертификат 603332450510203670830559428146817986133868575816

Владелец Бицюта Ирина Николаевна

Действителен с 16.03.2022 по 16.03.2023